


BORNE

# GST3

OPTIMISATION ET RENDEMENT  
DE PRODUCTION

**GIROPES**  
Solutions





# BORNES ASSOCIÉS

Les terminaux de pesage en libre-service permettent au chauffeur du camion de peser sans la présence d'un opérateur. Ils peuvent être installés à la hauteur standard d'un individu ou de la cabine du camion. Le type d'accès à la pesée et l'interaction avec le terminal dépendront des besoins et du dispositif choisi.

## SPÉCIFICATIONS TECHNIQUES

### CARACTÉRISTIQUES

Borne pour station indépendante avec lecteur RFID de cartes d'identification.  
Kit d'installation en version acier et acier inoxydable.

### COMPREND;

- » Écran tactile
- » Système EMBARQUÉ (logiciel GESTRUCKPRO intégré)
- » Lecteur de cartes RFID, système gestionnaire de cartes
- » 10 cartes RFID
- » Avec visière de protection en acier inoxydable

### OPTIONNEL

Interphone anti-vandale\*

- » Lecteur de codes-barres, comprend système gestionnaire de codes-barres 2D\*
- » Imprimante thermique
- » Caméra CCTV


### TYPES DE BORNES GST-3

- » Borne GST-3 en acier peint
- » Borne GST-3 en acier AISI 316

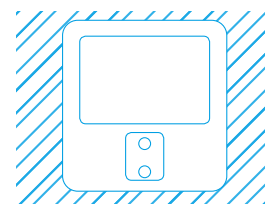
\*Centrale intérieure nécessaire: Centrale 3 canaux, 5 canaux ou 10 canaux

\*Si vous choisissez le lecteur de codes-barres ou le clavier, il sera obligatoire l'optionnel Système Embedded.

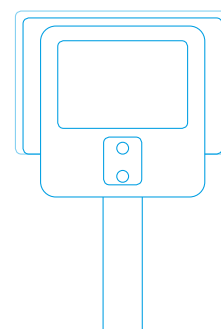
### TYPOLOGIE DES TERMINAUX



Borne avec visière

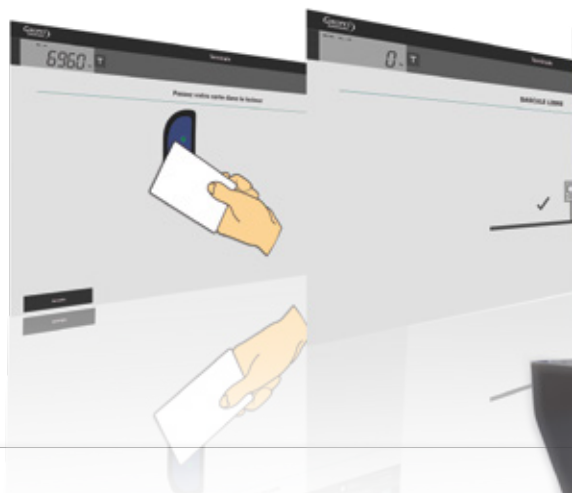


Borne encastrée



Borne avec colonne

Logiciel Associé: G 2 TERMINAL NW



Logiciel Associé:  
G 2 TERMINAL

## OPTIONS DE LOGICIEL

### SYSTÈME DE CONTRÔLE D'ACCÈS

#### GST3 BORNE ÉCRAN TACTILE

Supervise vos zones de pesage en temps réel. Les caméras de surveillance permettent d'obtenir à la fois des images en couleurs et des vidéos. De même, son emplacement en perspective haute vous aidera à contrôler le matériel transporté ou à conserver une image du véhicule.



Logiciel Associé:  
GESNET 2 BORNE

#### LOGICIEL ASSOCIÉ\*

##### ✓ G2 TERMINAL

Interaction du chauffeur

###### FONCTIONS

- » Pesées à l'entrée et à la sortie avec une connexion au logiciel Gesnet2 ou au logiciel Gestruck2.
- » Le chauffeur introduira ou confirmera les données.

##### ✓ GESNET2 TERMINAL

Interaction de l'opérateur de la balance

###### FONCTIONS

- » Poids à l'entrée et à la sortie en interaction avec la BBDD de Gesnet2.
- » Affectation multiple des matériaux.
- » Authentification manuelle ou automatique des véhicules (en fonction des modules de commande choisis)

##### ✓ G2 TERMINAL NW

Conçu pour la simplification et la réalisation du processus de pesage en poids net. Permet la répartition des récipients et des conteneurs pour actualiser le poids obtenu.

###### FONCTIONS

- » Interaction du chauffeur ou de l'opérateur de la balance

\* Le GST3 nécessite obligatoirement un des trois logiciels

## MODULES BORNES

### LOGICIEL GESTRUCK2 / GESNET2

Les programmes Gestruck2 et Gesnet2 peuvent être complétés avec l'installation des bornes. Exigeant l'activation de ce module pour leur contrôle.

Module de gestion des bornes de pesage négligé.

Logiciel de bureau

\*Consulter els spécifications, options et les prix



GESNET2



# Licences ET OPTION

## LICENCES

Licence système intégré pour borne non-surveillée GST3

## BORNES

Borne GST-3 en acier peint

Borne GST-3 en acier AISI 316

## COLONNE POUR BORNES

Colonne pour bornes GST3 en acier inoxydable

Colonne pour bornes GST3 peint

## EN OPTION VÉRIFIEZ LA DISPONIBILITÉ DES OPTIONS SELON LE BORNE

Interphone LE-DA (Il faut choisir les centrales de contrôle )

Interphone anti-vandale LE-DIE (Il faut choisir les centrales de contrôle )

Interphone antivandálico (port IP) SIP (Il faut choisir les centrales de contrôle )

Lecteur de codes-barres (nécessaire le système embeded)

Clavier alphanumérique anti-vandale

Clavier alphanumérique

Imprimante thermique (papier 60 mm largeur )

Carte RFID générique

Caméra CCTV

## CENTRALE DE CÔNTROLE

3 canaux pour Interphone (LE-DA)

3 canaux pour Interphone anti-vandale (LE-DIE)

3 canaux pour Interphone anti-vandale IP (SIP)

5 canaux pour Interphone

10 canaux pour Interphone



GIROPÈS SOLUTIONS

[www.giropes-solutions.com](http://www.giropes-solutions.com) | [info@giropes-solutions.com](mailto:info@giropes-solutions.com)

GIROPÈS SOLUTIONS est une marque de GIROPÈS S.L



[www.giropes.com](http://www.giropes.com) | [giropes@giropes.com](mailto:giropes@giropes.com)

T. +34 972 527 212 | F. +34 972 527 211



[www.instagram.com/giropes\\_weighingsolutions](https://www.instagram.com/giropes_weighingsolutions)



[www.linkedin.com/company/giropes-sl](https://www.linkedin.com/company/giropes-sl)



[www.youtube.com/giropespesaje](https://www.youtube.com/giropespesaje)